

# 業務用落書き除去剤 消えマツチ

## コンクリート面落書き除去 施工の流れ

①施工面に塗布して1～5分程度待ちます。



②ブラシなどで擦った後に水で流すか水拭きで拭き取ります。



※1回で取れない時は①から同じ作業を繰り返します。




製品用途：ラッカー塗料やマジック等の落書き除去・張り紙除去など 施工箇所：ガードレール・コンクリート面など




### 製品の特長



業務用なので浸透力と溶解力が強いです！  
適度な粘性がありでタレにくいので作業がしやすいです。  
水溶性なので水拭きなど最後の仕上げが簡単です。  
非塩素系なのでシンナー等に比較して安全性が高く、  
柑橘系に比べて燃えにくく低臭タイプで刺激臭がありません。

業務用落書き除去剤 **消えマッチ** 

2L缶+スプレー容器セット



4L缶+スプレー容器セット




2L缶 単品



4L缶 単品



**消えマッチ**  荷姿

- ①2L 缶入り
  - ②4L 缶入り
- 使い捨てスプレー容器付き

**使用方法**

内容物が少し分離することがあるので、使用前に軽く振ってください。  
 ①施工面にスプレーや刷毛などで塗布してから1分～5分程度待ちます。  
 ②ブラシなどでこすってから水で流すか水ぶきで拭き取ります。  
 ※1回で取れない時は①から同じ作業を繰り返します。  
 スプレー容器などに残った場合は元の缶に戻して、スプレーは空気を吸って内部に残った液剤を出してください。ブラシなどについた液剤は水洗いで落とせます。

製品の仕様につきましては予告なく変更する場合があります

**使用上の注意**

本剤の使用用途以外の使用はしないでください。  
 引火性があるので火気の近くでの使用はしないでください。  
 ご使用の際は、目や皮膚などに付着しないよう適切な保護具（保護手袋、保護眼鏡、保護マスク・エプロンなど）を着用して下さい。  
 室内での使用は避け使用に際してはよく換気してください。ミストは吸入しないでください。  
 過去にほかの除去剤等を使用した箇所や古い落書きなどには効果が発揮しない場合があります。車や革製品など高価なものへの使用は避けてください。  
 下地がプラスチックや古くなった塗装面など下地をは傷める場合がありますので事前にテストしてから行ってください。  
 本剤がアスファルトや他の箇所が付着すると変色する可能性があるためシートなどで養生してから施工してください。

使用量目安 1㎡あたり約150ml～ 2L/約13㎡ 4L/約26㎡（鉄部で吸収が少ない下地）  
 下地や落書きの状況によって大きく変動がありますので広く施工する場合は小試験を実施して予定使用量を計算されることをお勧めします。

**保管について**

直射日光を避け換気の良い冷暗所に施錠して保管すること。スプレー容器等に残った場合は本剤を元の容器に戻してしっかり密閉した状態で保管してください。  
 子供の手の届かないところに保管してください。

**廃棄**

内容物や容器などは法令に従って適切に処分してください。

**応急処置**

本剤を飲み込んだ場合は無理やり吐かせないで直ちに医師の手当てを受けさせること。  
 皮膚や髪へ付着した場合は直ちに大量の水と石鹸で洗い流してください。  
 眼に入った場合は水で数分間水で洗い流し、直ちに医師の手当てを受けさせること。  
 吸入した気分が悪くなった場合は空気の新鮮な場所へ移動して楽な姿勢で休息させること。  
 皮膚刺激や眼の刺激等が続く場合は医師の診察を受けさせること。  
 火災時は泡消火器・炭酸ガス消火器・粉末消火器を使用すること。

主成分 グリコール・エステル系 粘度調整剤等

比重 1.0 PH 中性

引火点 100℃ 微芳香臭

消防法 危険物 第4類第3石油類（水溶性液体）危険等級Ⅲ

火気厳禁

**警 告**



【包括有害性情報】

健康被害 皮膚刺激  
 環境汚染 水質汚濁（水質汚濁防止法）

株式会社村中商会

〒590-0101大阪府堺市南区宮山台3-1-15

TEL072-247-4498 FAX072-247-4499